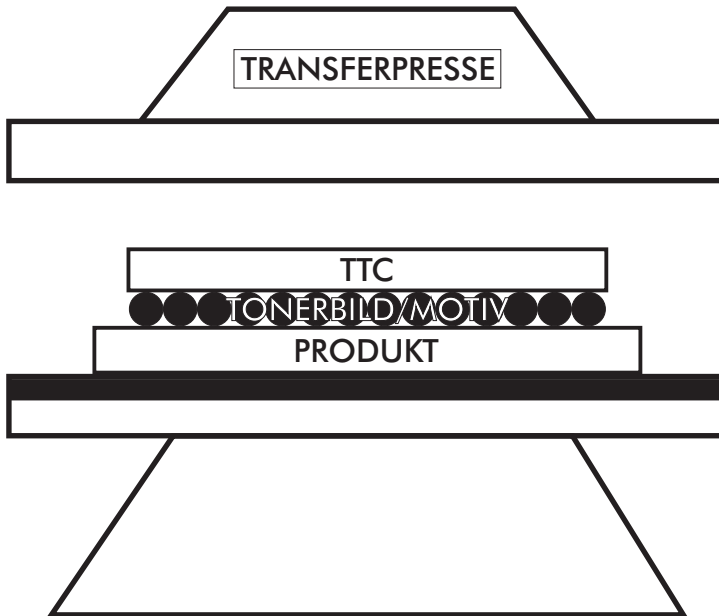





TTC 3.1 / TTC+3.1

- Entferne lose Partikel, Fadenreste etc. von der textilen Oberfläche des zu bedruckenden Produktes, um einen fehlerfreien Übertrag des Transfers zu gewährleisten.
- Platziere den bedruckten Bogen TTC **mit dem Motiv nach unten** auf das Produkt.
- Temperatur: 180° C, Pressdauer: 10 - 15 Sekunden



- Lasse das Produkt vor Entfernen des Trägerpapiers 5 bis 10 Sekunden auf der Presse ruhen.
- Ziehe das Trägerpapier **im noch heißen Zustand** ab.
- Um das Produkt zu glätten, klopfle sanft mit der Hand auf den Transfer. Alternativ mit **Release Paper** abgedeckt 15 Sekunden lang bei 180° C nachpressen.

DRUCKEN




TTC



R R

SPIEGELN

PRESSEN



180°C



10-15 SEK



80-100 PSI
HOCH

ABZIEHEN



HEISS